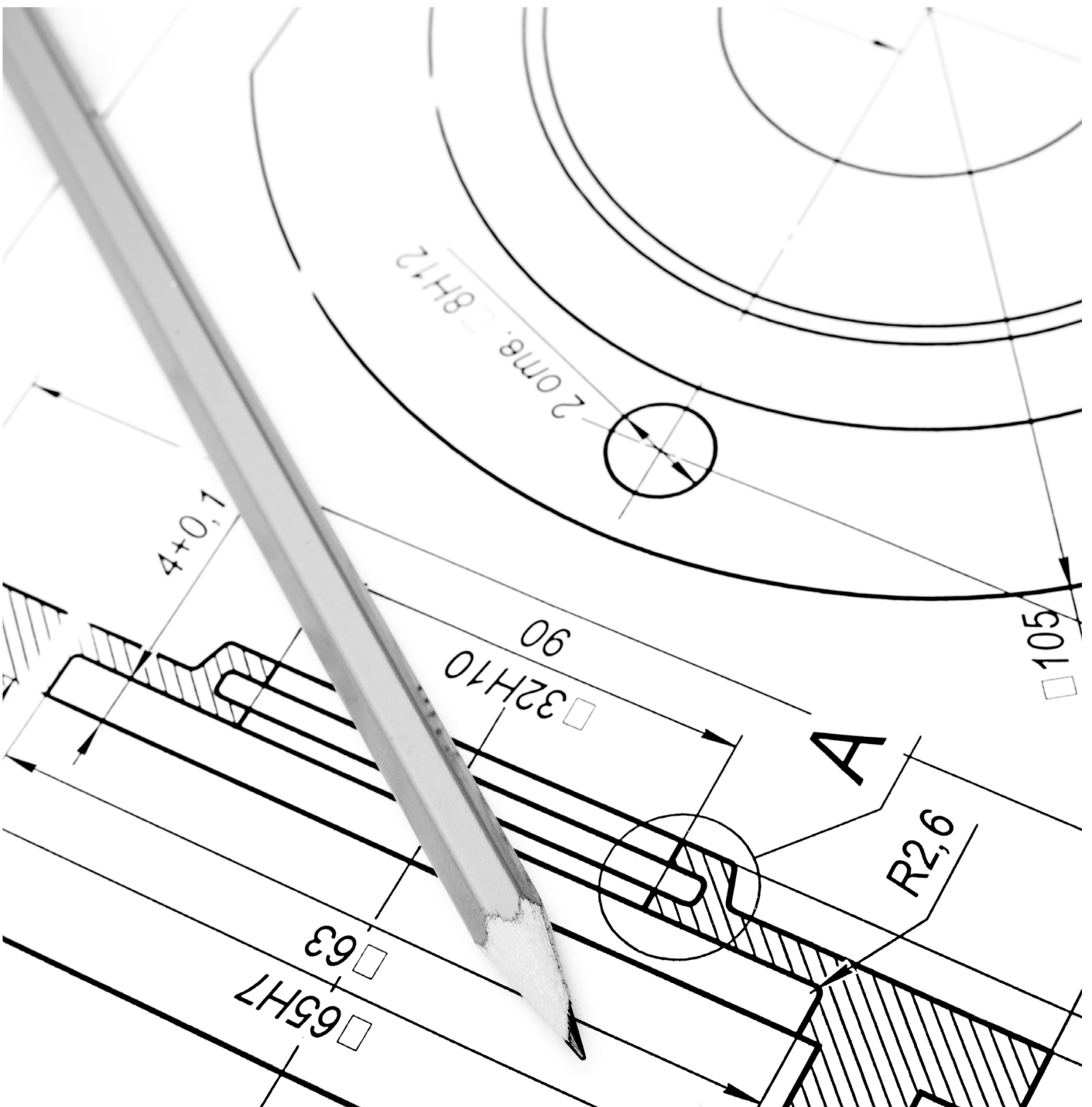
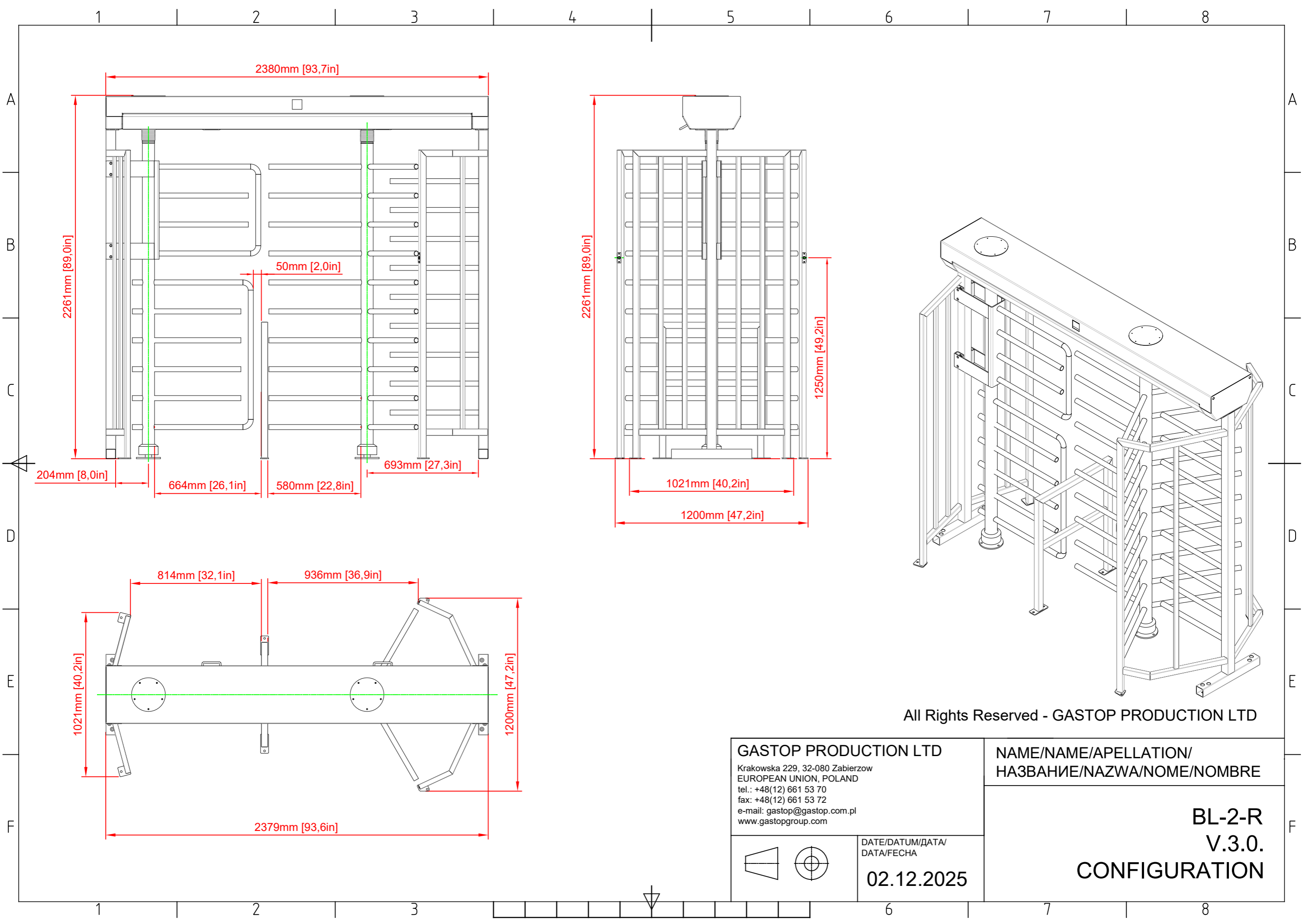




BL-2-R

Rysunki



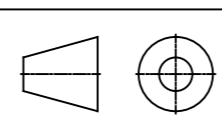


All Rights Reserved - GASTOP PRODUCTION LTD

GASTOP PRODUCTION LTD

Krakowska 229, 32-080 Zabierzow
 EUROPEAN UNION, POLAND
 tel.: +48(12) 661 53 70
 fax: +48(12) 661 53 72
 e-mail: gastop@gastop.com.pl
 www.gastopgroup.com

NAME/NAME/APELLATION/
 НАЗВАНИЕ/NAZWA/NOME/NOMBRE

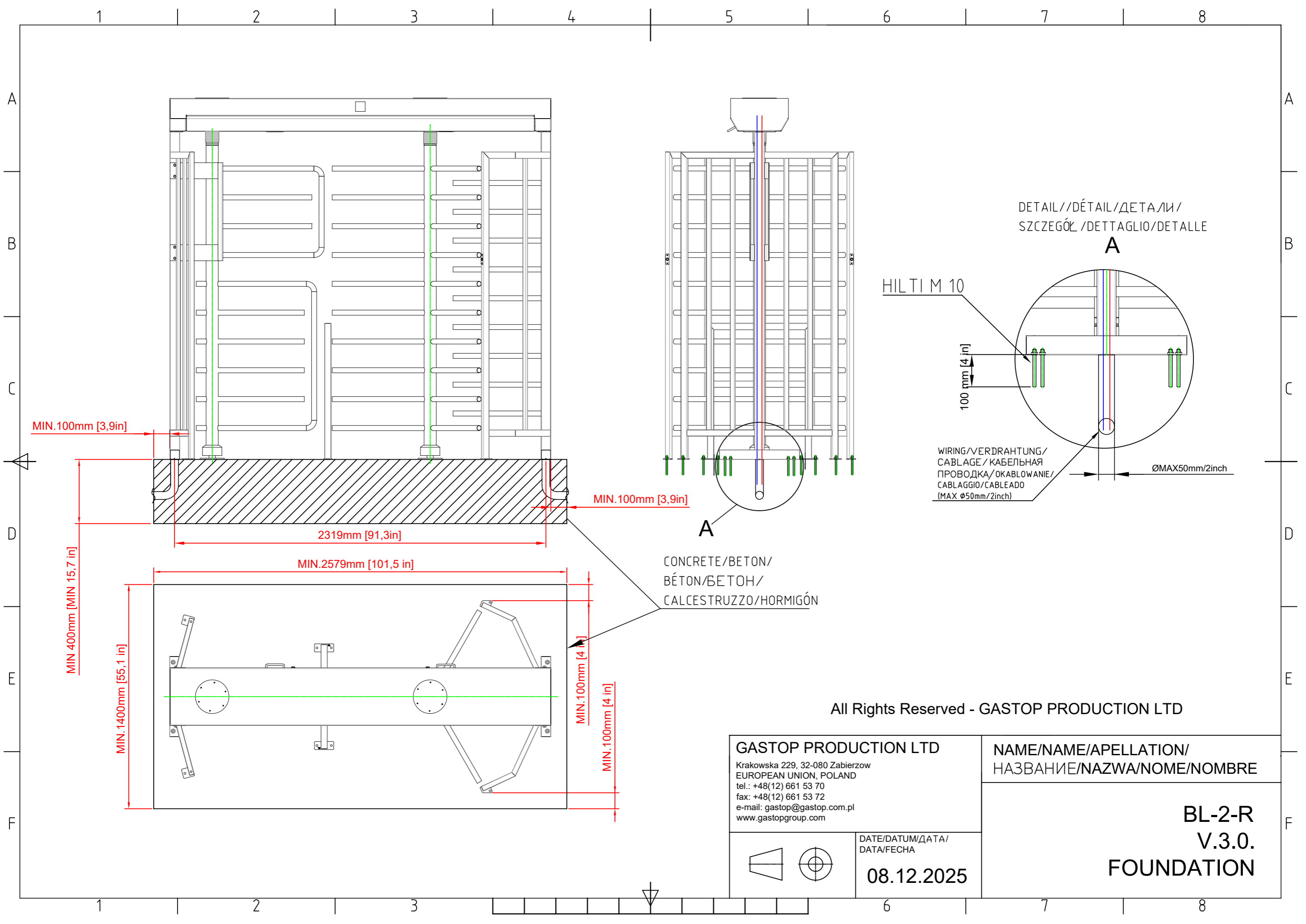


DATE/DATUM/ДАТА/
 DATA/FECHA

02.12.2025

BL-2-R
V.3.0.

CONFIGURATION



DETAIL//DÉTAIL/ДЕТАЛИ/
SZCZEGÓŁ /DETTAGLIO/DETALLE

A

HILTI M 10

100 mm [4 in]

ØMAX50mm/2inch

WIRING/VERDRÄHTUNG/
CABLAGE/КАБЕЛЬНАЯ
ПРОВОДКА/OKABLOWANIE/
CABLAGGIO/CABLEADO
(MAX Ø50mm/2inch)

CONCRETE/BETON/
BÉTON/БЕТОН/
CALCESTRUZZO/HORMIGÓN

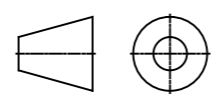
All Rights Reserved - GASTOP PRODUCTION LTD

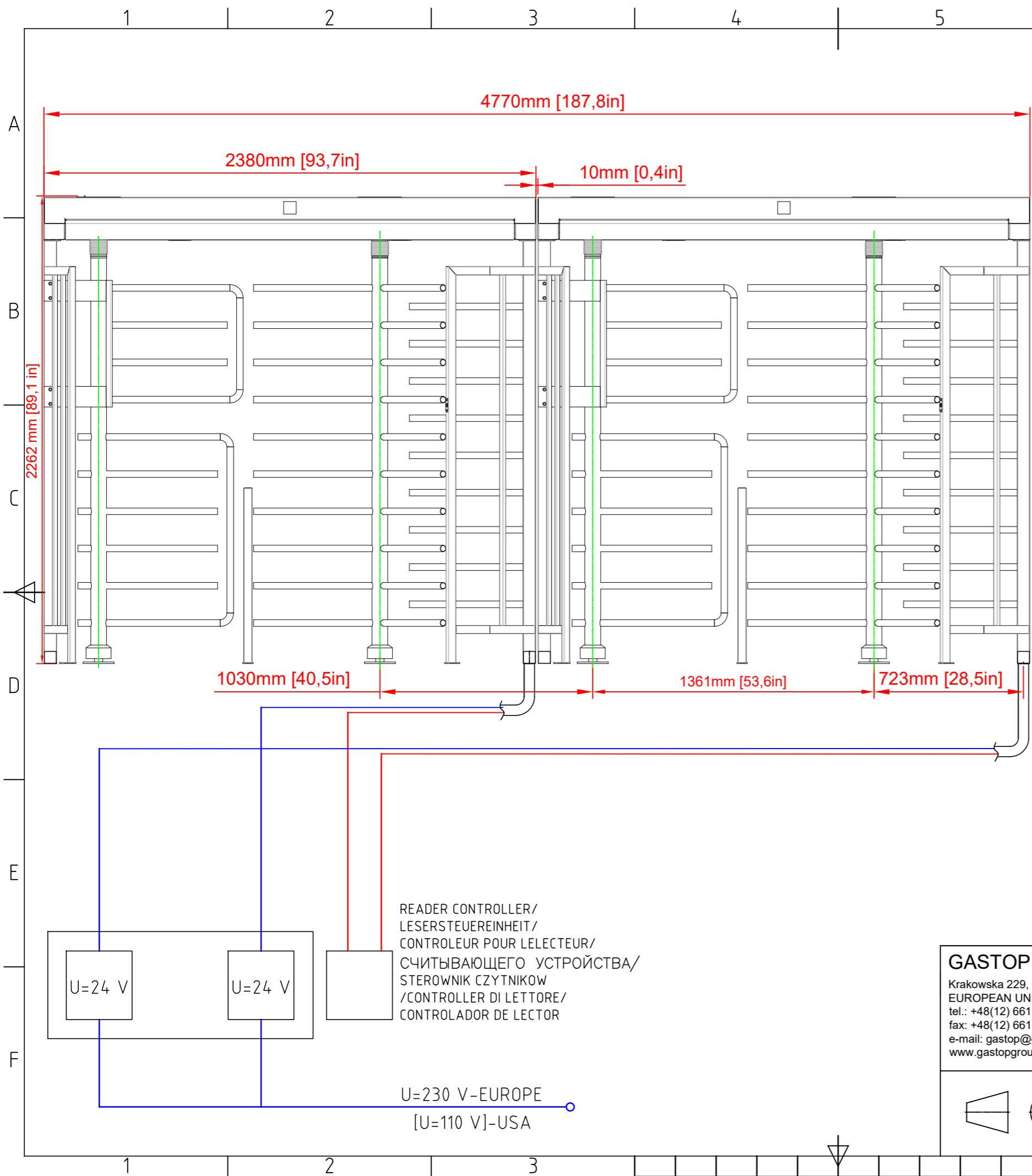
GASTOP PRODUCTION LTD
Krakowska 229, 32-080 Zabierzow
EUROPEAN UNION, POLAND
tel.: +48(12) 661 53 70
fax: +48(12) 661 53 72
e-mail: gastop@gastop.com.pl
www.gastopgroup.com

NAME/NAME/APELLATION/
НАЗВАНИЕ/NAZWA/NOME/NOMBRE

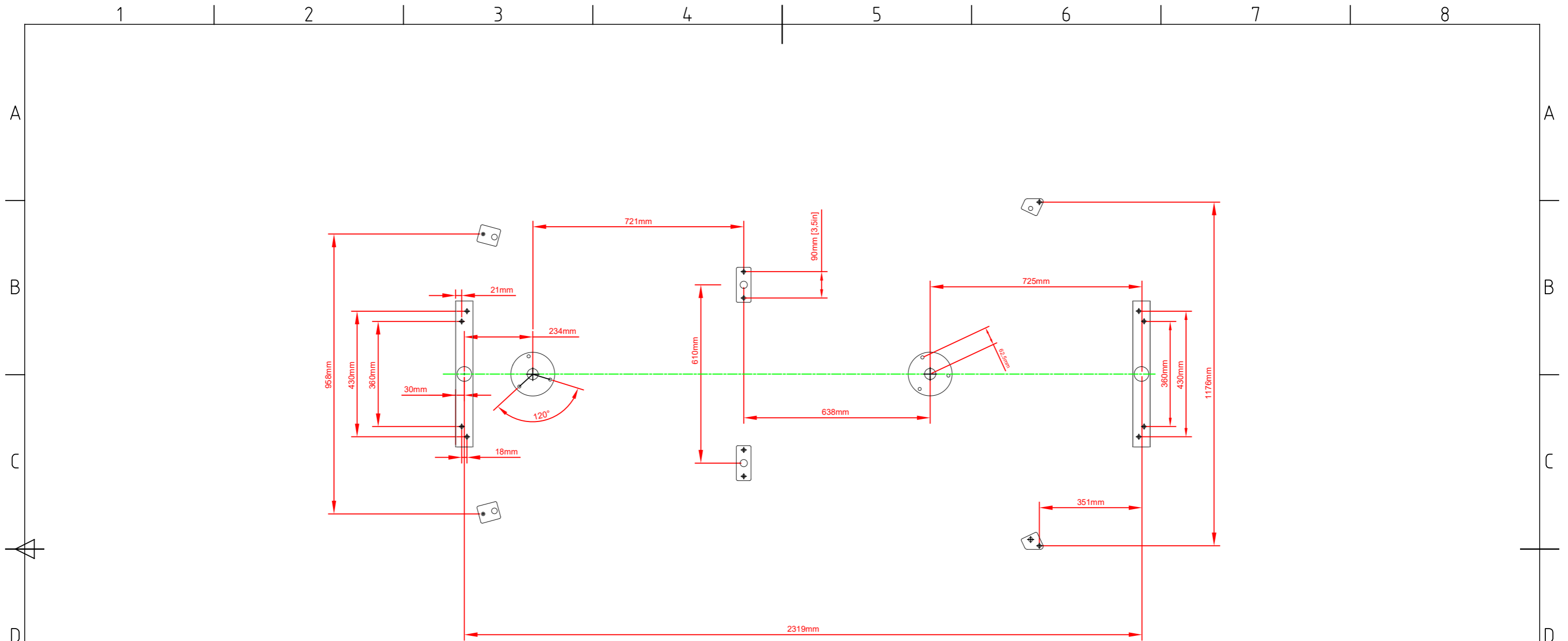
BL-2-R
V.3.0.
FOUNDATION

DATE/DATUM/ДАТА/
DATA/FECHA
08.12.2025





WIRING/VERDRAHTUNG /CABLAGE/КАБЕЛЬНАЯ ПРОВОДКА/OKABLOWANIE/CABLAGGIO/CABLEADO										
TYPE/MODELL/ТИП/ TYP/TIPO/	FTP	YDYor/oder/ou/или OMY lub/opppure/o								
QUANTITY/MENGE/ QUANTITE//СКОЛЬКО/ ILOŚĆ/NUMERO/	6	6								
SIZE/GRÖSSE / GABARIT / PAZMEP/ROZMIAR/ TAGLIA/TAMAÑO	8x0.5[mm ²] 8x0.0008[in ²]	<table border="1"> <tr> <td>L < 50[m]</td> <td>3x1.5 [mm²]</td> </tr> <tr> <td>L < 50[yd]</td> <td>3x0.003[mm²]</td> </tr> <tr> <td>L > 50[m]</td> <td>3x2.5 [mm²]</td> </tr> <tr> <td>L > 50[yd]</td> <td>3x0.004[mm²]</td> </tr> </table>	L < 50[m]	3x1.5 [mm ²]	L < 50[yd]	3x0.003[mm ²]	L > 50[m]	3x2.5 [mm ²]	L > 50[yd]	3x0.004[mm ²]
L < 50[m]	3x1.5 [mm ²]									
L < 50[yd]	3x0.003[mm ²]									
L > 50[m]	3x2.5 [mm ²]									
L > 50[yd]	3x0.004[mm ²]									
<p>Note</p> <p>1. Controllers, readers, adaptors, wires, protective pipes are not components of the device.</p> <p>Bemerkung:</p> <p>1. Steuereinheiten, Leser, Netzteile, Leitungen, Peschelrohre sind keine Bestandteile der Anlage.</p> <p>ATTENTION!</p> <p>1. LECTEURS, CONTROLEURS, PUISSANCE ELECTRIQUE, CABLES, TUYAUX FLEXIBLES, NE SONT PAS COMPOSANTS DU DISPOSITIF.</p> <p>Примечание:</p> <p>1.Контроллеры, считывающие устройства, питатели, провода, пешели не являются составными частями оборудования.</p> <p>Uwaga:</p> <p>1. Sterowniki, czytniki, zasilacze, przewody, peszle nie stanowią części składowych urządzenia.</p> <p>Attenzione:</p> <p>1. Controlleri, lettori, alimentatore, cavi, tubetti non fanno parte delle parti integrate del dispositivo.</p> <p>Atención:</p> <p>1. Drivers, lectores, alimentadores, cables, tubos no son parte de componentes del dispositivo.</p>										
All Rights Reserved - GASTOP PRODUCTION LTD										
GASTOP PRODUCTION LTD Krakowska 229, 32-080 Zabierzow EUROPEAN UNION, POLAND tel.: +48(12) 661 53 70 fax: +48(12) 661 53 72 e-mail: gastop@gastop.com.pl www.gastopgroup.com		NAME/NAME/APELLATION/ НАЗВАНИЕ/NAZWA/NOME/NOMBRE <div style="text-align: center; font-size: 24pt; font-weight: bold;"> BL-2-R V.3.0. INSTALATION </div>								
DATE/DATUM/DATA/ DATA/FECHA <div style="text-align: center; font-size: 18pt; font-weight: bold;">08.12.2025</div>										



Note:

1. Drawing for initial planning where the screws holes should be. Dimensions need to be checked on a finished product.

Bemerkung:

Zeichnung zur Vorbestimmung der Anordnung von Schraubenlöchern. Die Abmessungen sind am fertigen Produkt zu prüfen.

ATTENTION:

1. Le schémat pour estimation préliminaire d'emplacement des ouvertures pour les vices.. Les dimensions doivent être vérifiées sur le produit final.

Примечание:

1.Чертеж для предварительной оценки размещения отверстий под болты. Размеры следует проверить на готовом изделии.

Uwaga:

1. Rysunek do wstępnego oszacowania rozmieszczenia otworów pod śruby. Wymiary należy sprawdzić na gotowym produkcie.

Attenzione:

1. Il disegno per la valutazione principale del collocamento dei buchi per le vite.

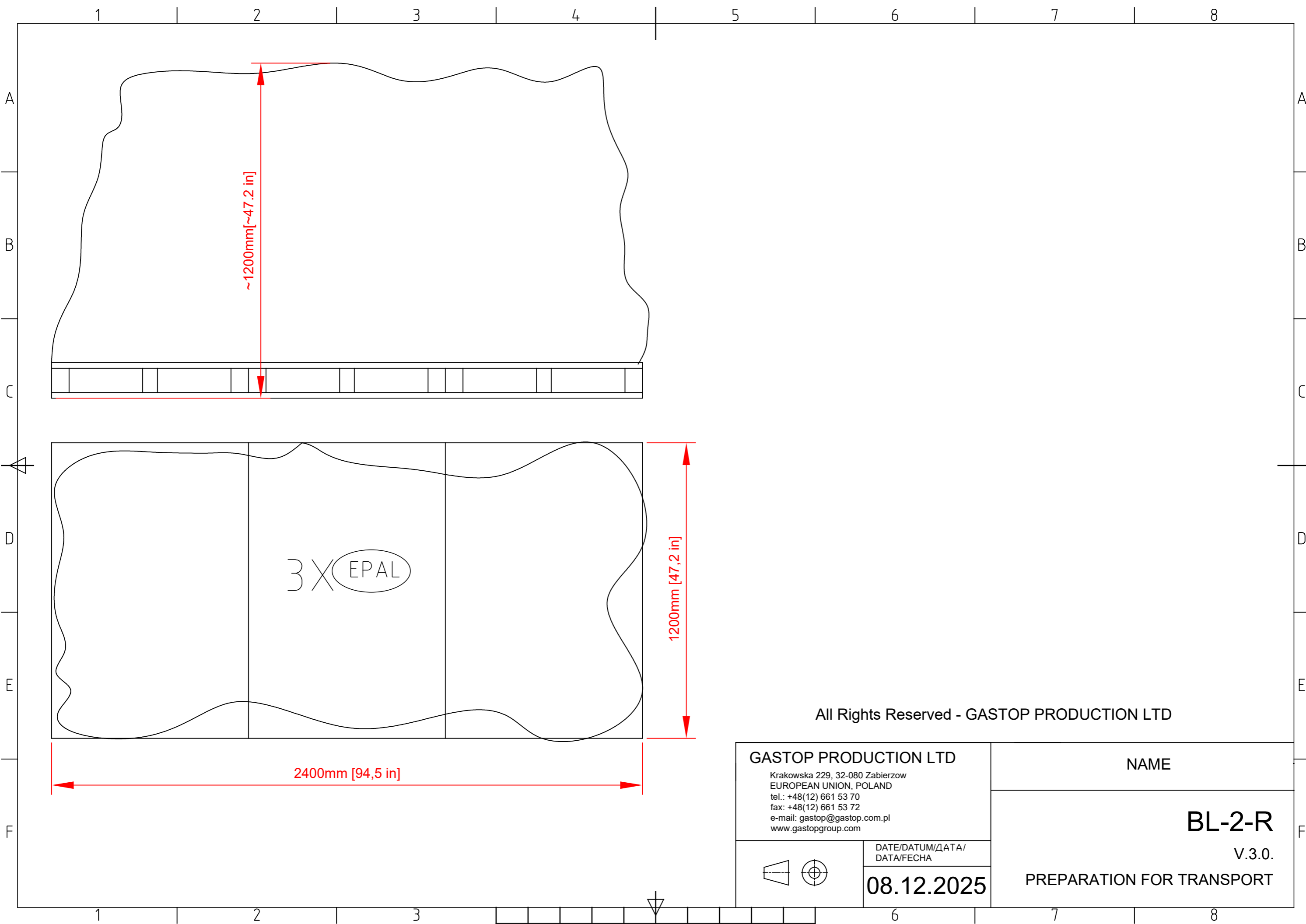
Le misure bisogna controllare su un prodotto pronto.

Atención:

1. El dibujo para calculación principal de distribución de aberturas por tornillos. Los tamaños hay que controlar sobre el producto acabado.

All Rights Reserved - GASTOP PRODUCTION LTD

GASTOP PRODUCTION LTD Krakowska 229, 32-080 Zabierzow EUROPEAN UNION, POLAND tel.: +48(12) 661 53 70 fax: +48(12) 661 53 72 e-mail: gastop@gastop.com.pl www.gastopgroup.com	NAME
	BL-2-R V.3.0. PREPARATION FOR TRANSPORT A
	DATE/DATUM/DATA/ DATA/FECHA 08.12.2025



~1200mm[~47.2 in]

1200mm [47,2 in]

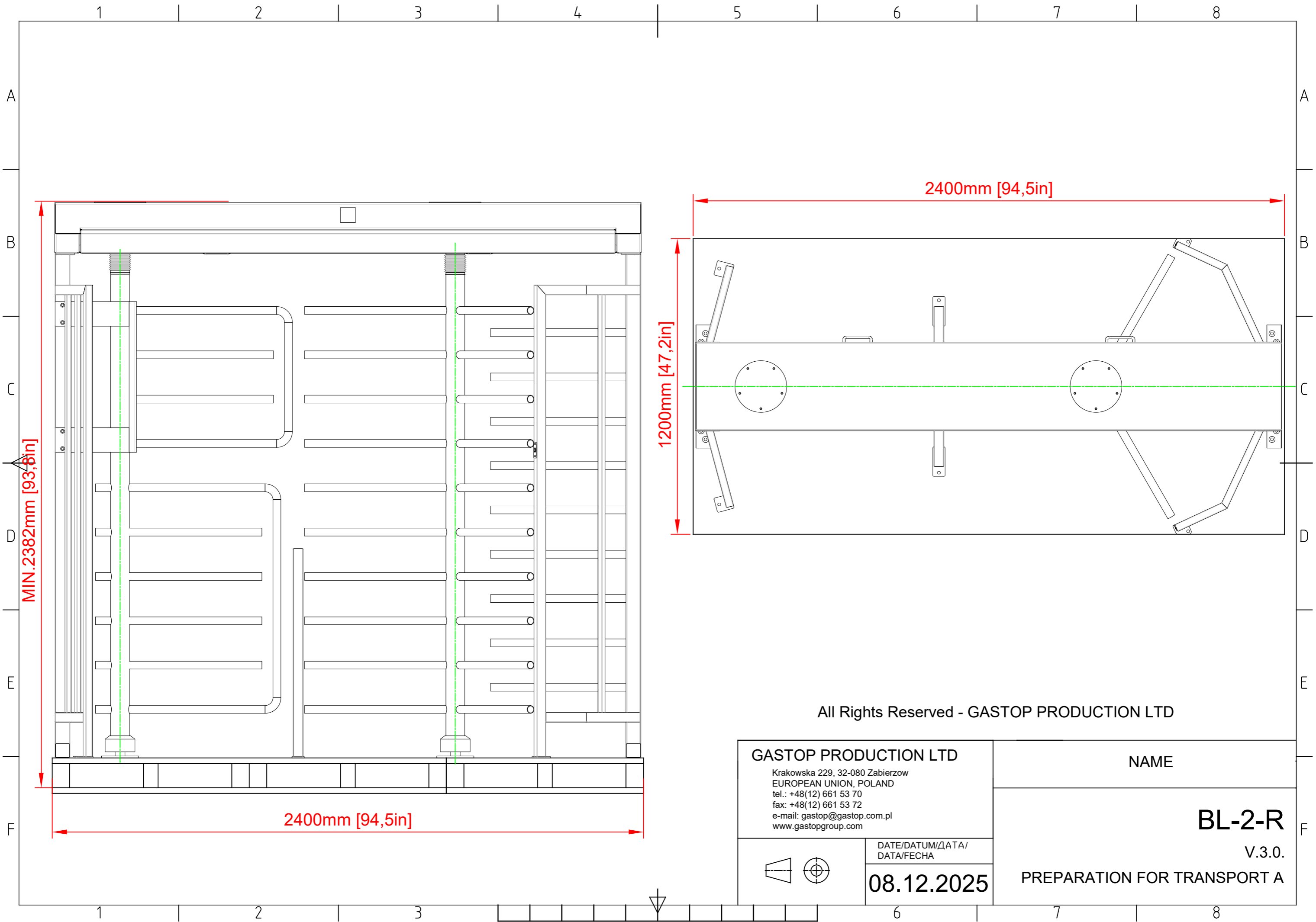
2400mm [94,5 in]

3 X EPAL

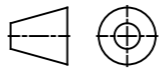
All Rights Reserved - GASTOP PRODUCTION LTD

GASTOP PRODUCTION LTD Krakowska 229, 32-080 Zabierzow EUROPEAN UNION, POLAND tel.: +48(12) 661 53 70 fax: +48(12) 661 53 72 e-mail: gastop@gastop.com.pl www.gastopgroup.com	
	DATE/DATUM/ДАТА/ DATA/FECHA
	08.12.2025

NAME
BL-2-R V.3.0.
PREPARATION FOR TRANSPORT



All Rights Reserved - GASTOP PRODUCTION LTD

GASTOP PRODUCTION LTD Krakowska 229, 32-080 Zabierzow EUROPEAN UNION, POLAND tel.: +48(12) 661 53 70 fax: +48(12) 661 53 72 e-mail: gastop@gastop.com.pl www.gastopgroup.com	NAME	
	BL-2-R V.3.0.	
	DATE/DATUM/DATA/ DATA/FECHA 08.12.2025	PREPARATION FOR TRANSPORT A